



Hallo ihr Dreckspatzen,

schade, dass ihr uns heute nicht sehen könnt. Wir sehen gerade lustig aus! So wie ihr, wenn ihr frühstückt. Mhmmm, unser Naschkatzenaufstrich ist so lecker und schmeckt sehr gut. Ab und zu seid ihr ja auch schon mal in das Nutellaglas „gefallen“, geeeeell? 😊 Der Schnurbart aus Schokolade geht bis zu den Ohren, die Nase hat Schokopunkte und auch die Stirn isst mit und hat Schokoflecken...

Und erst die Hände – jeder Finger sieht aus wie ein Pinsel mit Schokocreme.

Mhmmmmmm.. das ist so lecker!! Das Frühstück mit Nutella ist immer lustig. Das schmeckt ja auch soo gut 😊!

Und wisst ihr was? Wir haben so einen Naschkatzenaufstrich ganz einfach selbst gemacht und probiert. Dazu haben wir gemessen, gemischt, gerührt und probiert, probiert, probiert... und dann war der Naschkatzenaufstrich plötzlich leer.

Jetzt machen wir neuen. Wenn ihr Lust habt, probiert es doch einfach aus.

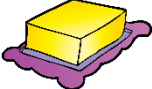
### Naschkatzenaufstrich


Ihr braucht:


- 250 g Butter
- 200g Akazienhonig
- 3 Esslöffel Kakao
- ½ Teelöffel Vanille
- ½ Teelöffel Zimt
- 200g gemahlene Haselnüsse



So geht es:


1.  in einer Schüssel schaumig rühren

2.  dazugeben und immeriterrühren

3.  dazugeben und immeriterrühren

4.  und  dazugeben und immeriterrühren

5. Zum Schluss die  dazugeben und kurz verrühren

6. Fülle den Naschkatzenaufstrich in  und stelle es in den Kühlschrank

Viel Spaß und lasst es euch schmecken! 😊 Achtung wir kennen euch: Schmatzt net so viel! 😊

Eure großen Dreckspatzen ❤️